

経済産業省「新連携」全国第1号認定事業  
東京都ニューマーケット支援開拓認定事業

# エアゾール式簡易消火具 消棒<sup>®</sup> *miny* syōbō

日本消防検定協会鑑定CO<sub>2</sub>容器  
鑑定型式番号 鑑容第19~1号

周囲を汚さずクリーン消火  
軽量わずか450g



エンジンルームの火災



クッションシートの火災



電気器具などの火災



ゴールドminy ブラックminyも  
(オプションカラー) よろしく



ホワイトminy



- 軽量・小型
- OA機器対応
- 照明付 ● 簡単操作

● 建物火災・交通傷害見舞保険付  
罹災時、最高100万円まで受け取れます。



■用途

●自動車内及びエンジンルーム・電気器具等の発火

■参考上代価格 6,800円(税別)

※オプションカラー承ります(別途費用がかかります)

■使用方法

●なるべく風のない場所でご使用ください。

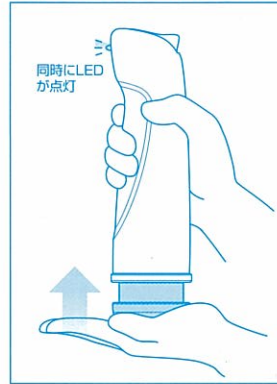
●エンジンルームの火災及び電気器具の内部での火災以外は、火元から1.5m以内で消火してください。

※避難経路確保の為、炭酸ガスの放射と同時に赤色LEDランプが点灯します。

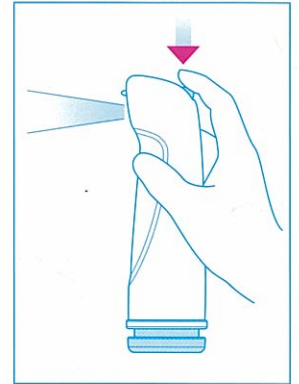
1.安全装置を外す



2.本体を持ち底部を強くたたく



3.頭部ボタンを押し放射



■消火方法と注意事項



■電気器具の火災(通電状態使用可能)

●下記のこと十分に注意のうえ、使用方法の1・2・3の操作を行って消火してください。

■注意-1

火元から1.5m以内で消火してください。



■注意-2

テレビなどの内部での火災は、スリット部分に「消棒miny」の噴射口を付けて放射してください。




■クッションの火災

●車のシート、ソファー、布団、なども含みます。  
●下記のこと十分に注意のうえ、使用方法の1・2・3の操作を行って消火してください。

■注意

火元から1.5m以内で消火してください。



■エンジンルームの火災

●フロントエンジンではない車種、及びフロントグリルのない車種にはご使用できません。  
●下記のこと十分に注意のうえ、使用方法の1・2・3の操作を行って消火してください。

■注意-1

ボンネットは閉めた状態にしてください。

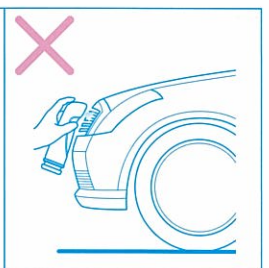

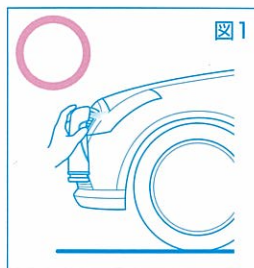
※「消棒miny」はCO2(炭酸ガス)による消火ですので酸素を遮断することによってより効果的になります。



■注意-2

フロントグリルの隙間に「消棒miny」の噴射口を付けて、エンジンルーム内へ放射してください。

※この時、放射するCO2がエンジンルーム内に入りやすいよう本体の角度は地面と水平(図1参照)または、やや上向き加減にしてください。(図2参照)



お問い合わせ先

販売者

京都市南区西九条豊田町26番地  
和晃技研株式会社

075(661)6201

製造者

株式会社 ワイピーシステム

〒189-0003 東京都東村山市久米川町 5-33-4  
TEL:042-391-3634 FAX:042-395-8166  
URL http://www.yp-system.co.jp/  
E-mail mail@yp-system.co.jp